



**Millespakka Oy**

**Millespakka Oy:n  
vuosikertomus 2019**



Kuva Johanna Kataja

# 1 JÄTEHUOLTOYHTIÖSTÄ

## 1.1 Toimitusjohtajan katsaus

Millespakka Oy:ssä vuosi 2019 toteutui laadittujen suunnitelmien ja tavoitteiden mukaisesti. Liikevaihto pysyi lähes samana kuin viime vuonna, laskien kuitenkin reilut 3 %. Liikevaihdon muutos ei johtunut jätemäärien väheneemisestä vaan jäteverosta ja muun myynnin hinnanmuutoksista.

Vuoden aikana on tehty huomattava määrä investointeja verrattuna aikaisempiin vuosiin. Suurin yksittäinen investointi liittyi jätteenpolttokapasiteetin ostoon. Millespakka omistaa osan Westenergystä ja siellä tapahtuneiden osakasjärjestelyjen sekä kasvaneen jätemäärän myötä tarvitsimme lisää polttokapasiteettia.

Yhtiön toimintaa kehitettiin vuoden aikana muun muassa hyötyjäteasemilla, jätekeskuksessa ja ekopisteillä, jotta voisimme palvella asiakkaitamme paremmin. Hyötyjäteasemilla lisättiin puutarhajätteen vastaanottoa sekä yksinkertaistettiin jätteiden hinnoittelua. Jätekeskuksessa parannettiin myös puutarhajätteen vastaanottoa ja lisättiin vaakaan punnituskapasiteettia 40 tonnista 60 tonniin. Pakkausmuovin keräysmäärän lisääntymisen myötä lisättiin uusia keräyssäiliöitä.

Millespakan alueen yhdyskuntajätteen keräysmäärät ovat viime vuosina pyörineet 8 miljoonan kilon tienoilla. Viimeisen viiden vuoden aikana poltettavan jätteen määrä on lisääntynyt reilulla 800 000 kilolla. Tulkitsisin tämän niin, että yhä useampi on liittynyt järjestettyyn jätteenkuljetukseen sekä epätoivottu poltettavien jätteiden oma-toiminen käsittely kiinteistöillä on vähentynyt. Vuonna 2019 Millespakka Oy:n alueen yhdyskuntajätteistä 97 % prosenttia päätyi hyötykäyttöön, josta 29 % käytettiin hyödyksi materiaalina ja 68 % energiana. Ainoastaan 3 % jätteistä loppusijoitettiin kaatopaikalle.

Jätehuollon lähiajan haasteisiin lukeutuu jätelain uudistus, joka liittyy EU:n jätedirektiivistä tuleviin muutoksiin. Kansallinen muutosprosessi ei ole edennyt aikataulussa. Hallitus jättää esityksen laista eduskunnalle vasta kesällä 2020, vaikka direktiivi olisi pitänyt olla kansallisessa lainsäädännössä heinäkuussa 2020. Todennäköisesti uusi jätelaki tuo lisää kiinteistökohtaista lajitteluvollisuutta ainakin taajamien asukkaille. Saavuttaaksemme tulevaisuuden kierrätystavoitteen meidän tulee lisätä lajittelua ja erityisesti panostaa biojätteen lajitteluun ja keräykseen.

Lopuksi haluan kiittää henkilöstöä ja hallitusta hyvästä työstä sekä yrityksen kehittämisestä. Kiitokset myös yhteistyökumppaneillemme ja asiakkaillemme. Innolla jäämme odottamaan mitä muutoksia uusi jätelaki tuo tullessaan.

Toimitusjohtaja, Ira Kekarainen

## 1.2 Millespakka Oy

Millespakka Oy on perustettu 1996 hoitamaan omistajakunnilta siirretyt jätehuoltotehtävät. Yhtiö toimii yhdeksän kunnan alueella; Alajärvi, Halsua, Kyyjärvi, Lappajärvi, Lestijärvi, Perho, Reisjärvi, Soini ja Vimpeli. Yhtiö vastaa toimialueensa noin 26 500 asukaan jätehuollosta.

Jäte hyödynnetään mahdollisimman hyvin ja toiminnassa painotetaan syntypaikkalajittelua. Lajittelemalla jätteensä kotitalouksilla on mahdollisuus alhaisiin jätehuoltokustannuksiin. Asiakkaille on luotu kattava jätteen vastaanottoverkosto. Asiakkaat toimittavat itse kierrätykseen sopivat jätteet ekopisteille ja hyötyjäteasemille.

Järviseudun jätelautakunta on Millespakka Oy:n jäsenkuntien jätehuollon viranomainen. Kuntien yhteinen lautakunta päättää mm. jätehuoltomääräyksistä, vahvistaa jätetaksan ja valvoo järjestettyyn jätehuoltoon liittymistä.

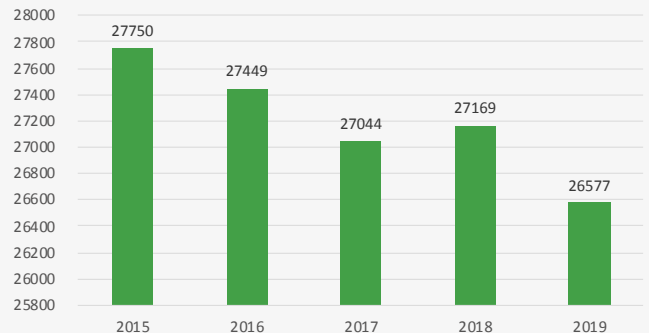
## 1.3 Strategiyo

Millespakka Oy hoitaa jätehuollon palvelutehtävät omistajakuntiensa puolesta. Yhtiö rahoittaa toimintaansa perusmaksuilla, jätteen käsittelymaksuilla ja hyötyjakeiden myyntituloilla. Millespakan tavoitteena on hoitaa jätehuolto kustannustehokkaasti voimassa olevaa lainsäädäntöä ja ympäristömääräyksiä noudattaen. Palvelemme ja tiedotamme alueen asukkaita jätehuoltoon liittyvissä asioissa.

### Organisaatio



Asukasluku Millespakan alueella 2015-2019



Omistajakunnat	Asukasmäärä 1.1.2020	Omistusosuus
Alajärvi	9 700	37 %
Halsua	1 165	5 %
Kyyjärvi	1 343	6 %
Lappajärvi	3 078	13 %
Lestijärvi	737	3 %
Perho	2 825	8 %
Reisjärvi	2 743	9 %
Soini	2 085	8 %
Vimpeli	2901	11 %
Yhteensä:	26 577	(-438 asukasta/2018)

Lähde: Kuntaliitto, Kuntajaot ja asukasluvut 2000-2020

## 2 Palvelut

Yhtiön päätehtävänä on huolehtia alueensa asukkaiden, kesäasukkaiden ja kunnan toimijoiden jätehuollosta. Näitä ovat jätteen vastaanotto, käsittely, hyötykäyttöön ja kierrätykseen ohjaaminen sekä loppusijoittaminen kaatopaikalle. Lisäksi tehtäviin kuuluvat neuvonta, tiedotus sekä kehitystyöt. Yhtiö tarjoaa jätehuoltopalveluja toissijaisesti myös yrityksille.

### 2.1 Keräys ja kuljetukset

Millespakka Oy:n toimialueella on kiinteistön haltijan järjestämä jätehuolto eli asuinkiinteistöjen omistajat tekevät jätteen kuljetussopimuksen suoraan kuljetusyrittäjän kanssa. Alueella toimii 8 yhdyskuntajätteen-

kuljetusyritystä. Millespakka vastaa omien ekopisteiden, hyötyjäteasemien ja jätekeskuksesta edelleen hyötykäyttöön lähtevien jätteiden kuljetuksen järjestämisestä.

### 2.2 Ekopisteet

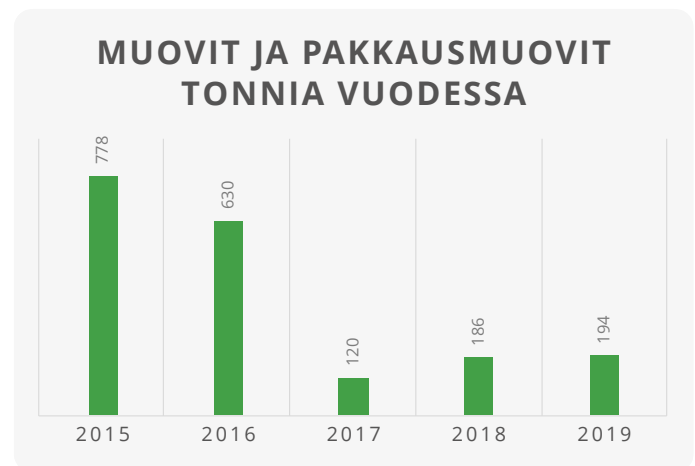
Alueella on yhteensä 96 ekopistettä. Pakkausjätteen tuottajavastuu myötä valtakunnallinen Rinki Oy vastaa alueemme 17 ekopisteestä ja Millespakka täydentää ekopisteverkostoa 79:lla pisteellä. Millespakan ekopisteissä kerätään metallia, pakkauslasia ja keräyspaperia. Rinki-ekopisteissä kerätään tämän lisäksi kartonkia ja viidellä pisteellä pakkausmuovia. Millespakka on täydentänyt pakkausmuovin keräystä kuudella pisteellä, niin että jokaisessa kunnassa on vähintään yksi pakkausmuovin keräyspiste. Pakkausmuovin keräysmäärien lisääntyä Perhon seurojentalolle lisättiin kaksi syväkeräyssäiliötä. Kaikissa kunnissa on myös UFF:n järjestämä vaatekeräys.

### 2.3 Hyötyjäteasemat

Kunnissamme on kymmenen hyötyjäteasemaa, joista yhdeksän ovat avoinna kahdesti viikossa ja yksi keran viikossa. Vuoden alussa hyötyjäteasemien hintoja laskettiin ja hinnoittelun perusteena on kuljetusväline esim. auto tai peräkärry. Näin asiakas osaa arvioida jätekuorman hinnan lähtiessään hyötyjäteasemalle. Perusmaksuun sisältyvät maksuttomat jätteet ovat; vaarallinen jäte, sähkö- ja elektroniikkaromu, paristot, renkaat, loisteputket, energiansäästölamput, painekyllästetty puu ja metallit. Maksullisia jätteitä kotitalouksille hyötyjäteasemilla ovat puu, poltettava jäte sekä kaatopaikkajäte. Hyötyjäteasemilla vastaanotettiin noin 255 tonnia jätettä ja tämän lisäksi vaarallista jätettä 86 t, ser-romua 147 t, metallia 253 t ja renkaita 66 tonnia.

Kävijöitä kaikilla hyötyjäteasemilla oli yhteensä vajaa 15 000. Eniten asiakkaita on Alajärven hyötyjäteasemalla toiseksi eniten Vimpelin hyötyjäteasemalla.

Kuntien toivomuksesta aloitimme syksyllä puutarhajätteen vastaanoton Halsuan, Kyyjärven ja Lestijärven hyötyjäteasemilla. Vuoden aikana parannettiin myös



Kyyjärven ja Vimpelin asemien valaistusta.

Hyötyjäteasemille hankittiin loppuvuonna kymmenen uutta vaihtolavaa. Nyt kaikilla hyötyjäteasemilla on uudet lajittelulavat poltettavalle jätteelle, puulle ja kaatopaikkajätteelle.

Kilpailutuksen myötä hyötyjäteasemilla aloitti uusi vaarallisten jätteiden operaattori. Aikaisemman kiinteän tyhjennysvälin sijasta vaarallisten jätteiden tyhjennys tapahtuu täyttymisen mukaan, mikä vähentää kuljetuksesta tulevia päästöjä.

## 2.4 Jätekeskus

Jätekeskuksen uudet aukioloajat (ma-pe klo 9 – 17) otettiin käyttöön vuoden alusta.

Jätekeskuksessa vastaanotettiin 3390 kuormaa ja 8145 tonnia erilaisia jätteitä ja 36 tonnia maamassoja. Lajittelussa lajiteltiin 920 t sekalaista jätettä. Kuormista lajiteltiin erilleen mm. kipsiä, metallia, kaatopaikka ja poltettavaa jätettä, kiviainesta sekä puujätettä.

Kaatopaikalle loppusijoitettiin 1222 tonnia jätettä ja lisäksi hyödynnettiin jätteiden peitossa ja kaatopaikan rakenteissa tiili- ja betonimurskaa sekä ylijäämämaita yhteensä 178 tonnia. Öljyisiä maita otettiin vastaan 15 tonnia ja asbestijätettä 39 tonnia.

Jätekeskuksen rampilla, jossa asiakkaat lajittelevat jätekuormansa puuhun, poltettavaan jätteeseen, metalliin, kiviainekseen, painekyllästettyyn puuhun ja

kaatopaikkajätteeseen vastaanotettiin 638 kuormaa.

Millespakan autovaaka kalibroidaan määräyksien mukaan kolmen vuoden välein, koska jätteen paino määrittelee hinnan. Kesällä kalibroinnin yhteydessä autovaakan punnituskapasiteetti nostettiin edellisestä 40 tonnista nykyiseen 60 tonniin. Aikaisempi punnituskapasiteetti ei riittänyt raskaimpien kuormien punnitukseen.

Jätekeskuksen puutarhajätteen vastaanotolle rakennettiin uusi alue, jotta asiakkaiden on helpompi ja turvallisempi tuoda puutarhajätteitä. Kesän aikana painekyllästetyn puun vastaanottopaikka siirrettiin, jotta saimme enemmän tilaa mm. keräysmetallille ja ikkunoille vastaanottosiiloihin. Jätekeskuksessa aloitettiin myös kuormalavojen kierrätys.

## 2.5 Yhteistyökumppaneita

Alueemme jätteenkuljetusyritykset hoitavat jätteen kuljetuksen asiakkailtaan jätekeskukseen. Alkuvuodesta kävimme yhdessä kuljetusyrittäjien sekä hyötyjäteaseman hoitajien kanssa tutustumassa Westenergy:n jätteenpolttolaitokseen sekä samalla osallistuimme vaarallisten jätteiden koulutukseen.

Alueellamme toimii kymmenen apteekkia, jotka vas-

taanottavat kotitalouksien lääke- ja riskijätteet. Vuoden aikana lääke- ja riskijätettä kertyi 3,7 tonnia eli noin 140 g asukas.

UFF kehitysyhteistyöjärjestö vastaanottaa käyttökelpoisia vaatteita 14 pisteessä. Vaatteita kertyi toimialueeltamme yhteensä 130 tonnia, joka on 4,9 kg jokaiselta alueen asukasta kohden.

## 2.7 Käsittely ja hyödyntäminen

Eri jätejakeita vastaanotettiin Millespakan alueelta vajaa 9000 tonnia, josta noin 40 t oli ylijäämämaita.

Jätejake	Määrä	Hyötykäyttö
<b>Kierrätykseen</b>		
Biojäte	480 t	Liikennepolttoaine ja kompostimulta
Kartonki	132 t	Hylsykartongin valmistukseen
Kattohuopa	3 t	Asfaltin valmistuksessa
Kipsi	5 t	Uuden kipsin valmistus
Metalli	346 t	Uuden metallin valmistus
Renkaat	66 t	Kaatopaikan rakenteet, kentät, räjäytysmatot
Pakkauslasia	84 t	Uuden lasin valmistus
Pakkausmuovia	194 t	Uuden muovin valmistus
Paperi	529 t	Sanomalehtipaperin valmistus
Sähkö- ja elektroniikkaromu	147 t	Materiaali hyötykäyttö ja osa energiaksi
Tiili ja betoni	137 t	Kaatopaikan tierakenteet
Vaatteet	130 t	Uudelleen käyttö
<b>Energian tuotantoon</b>		
Poltettava jäte	5085 t	Westenergy Oy kaukolämpöä ja sähköä
Puujäte	423 t	Kaukolämpöä
Painekyllästetty puu	11 t	Demolite Oy, energiantuotantoon
<b>Loppusijoitus kaatopaikalle</b>		
Asbesti	39 t	
Kaatopaikkakelpoinen jäte	132 t	
Teollisuuden kp-kelpoinen jäte	1074 t	
Vaaralliset jätteet	86 t	Vaarattomaksi tekeminen 54%, materiaaliksi 27%, energiaksi 19%

Yhdyskuntajätteestä hyödynnettiin 97%, tästä 29% materiaalina ja 68 % energiana. Ainoastaan 3 % sijoitettiin kaatopaikalle.

## 2.8 Tiedotus ja neuvonta

Vuoden aikana järjestettiin kaksi kampanjaa peruskouluille. Alakoululaisten 3-4 luokkalaisten Kierrätysankarit kampanjaan osallistui kymmenestä eri koulusta noin 150 oppilasta. Kampanjan palkinnon vierailun Westenergyn jätteenpolttolaitokseen voitti Alajärven Alakylän koulun 3-4 luokan oppilaat. Yläkouluille suunnattuun vaarallisten jätteiden kampanjaan osallistui kahdesta eri yläkoulusta vajaa 80 oppilasta. Kampanjan pääpalkinnon 200 € lahjakortin voitti Alajärven yläkoulun 9B luokka.

Jäteneuvontaa osallistui vuoden aikana yksitoista alakoulun luokkaa, noin 210 oppilasta. Lisäksi jätekeskuksessa kävi neljä vierailijaryhmään noin 150 henkilöä.

Tämän lisäksi tiedotettiin ajankohtaisia asioita Vimpelin ja Kyyjärven kunnanvaltuustoissa.

Vuoden aikana neuvontamme tavoitti noin 650 henkilöä ja neuvontakertoja oli 17.



## 3 SOSIAALINEN VASTUU

### 3.1 Henkilökunta

Yhtiöllä oli vuoden 2019 lopussa palveluksessa toimitusjohtajan lisäksi kaksi kokopäiväistä henkilöä: toimituspäällikkö ja käyttöpäällikkö sekä osa-aikainen tunti-työntekijä Alajärven hyötyjäteasemalla. Kesällä kaksi kesätyöntekijää, toinen Alajärven hyötyjäteasemalla ja toinen jätekeskuksessa.

Henkilökunnalla on mahdollisuus osallistua alan koulutuksiin. Koulutuspäiviä oli vuoden aikana yhteensä 15. Henkilökunta kävi yhdessä hallituksen kanssa teatterissa ja kiertovoimapäivillä.



Vierailu Westenergyllä



Vierailu Kiertovoimapäivillä.

### 3.2 Työterveys ja turvallisuus

Työterveyshuollosta on sopimus Terveystalo Oy:n kanssa. Loppuvuodesta tehtiin työpaikkaselvitys ja työterveyden toimintasuunnitelma seuraavaksi kolmeksi vuodeksi. Sairaspoissaoloprosentti oli 16 % joh-

tuen kahdesta pitkästä sairauslomasta. Työntekijöillä on käytössä asianmukaiset suoja- ja turvavarusteet. Työtapaturmia ei ollut vuoden aikana.



## 4 YMPÄRISTÖVASTUU

### 4.1 Ympäristötavoite

Toimimme lakisääteisten vaatimusten mukaisesti ja tarjoamme asiakkaillemme turvallista ja kestävästä kehityksen mukaista jätehuoltoa. Millespakka Oy pyrkii minimoimaan toiminnasta aiheutuvat ympäristökuormitukset. Tavoitteena on parantaa ympäristösuojelun tasoa tehostamalla lajittelua ja jätteenkäsittelyä. Jätteenkäsittelyyn etsitään tehokkaampia ja ympäristöystävällisempiä ratkaisumalleja yhdessä muiden jätehuoltoyritysten kanssa.

Jätekeskuksen toiminta perustuu ympäristölupiin, joissa määritellään ympäristövaikutusten tarkkailu.

### 4.2 Vaikutukset ilmaan

Biohajoavan jätteen kaatopaikkakiellon ansiosta metaanin syntyminen kaatopaikalla on hyvin vähäistä. Suljetulla kaatopaikalla on kaksi biofilttereillä varustettua kaasunkeräyskaivoa. Tarkkailuohjelman mukaisesti kaasun laatu mitataan kahdesti vuodessa. Ensimmäisellä mittauskerralla metaaniprosentti oli 30% ja toisella kerralla 3%.

tukset vesiin ovat hyvin vähäiset, sillä jätetäyttöalueen suotovedet johdetaan Alajärven kaupungin jätevedenpuhdistamolle käsiteltäväksi. Alajärven vedenpuhdistamolla käsiteltiin vuoden aikana 4014 kuutiota suotovesiä.

### 4.3 Vaikutukset vesiin

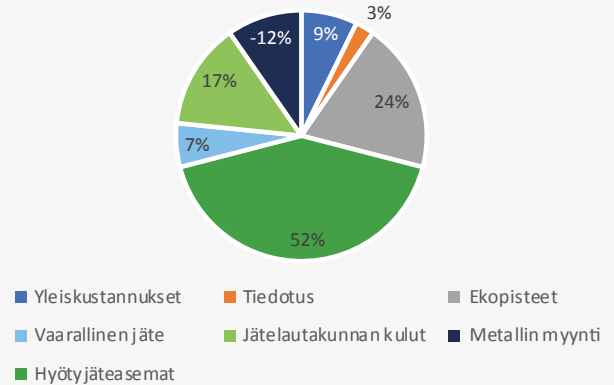
Ympäristövaikutuksia seurataan suotovesi-, pinta- ja pohjavesinäytteiden avulla. Suotovesistä ja pintavesistä otetaan näyte neljästi vuodessa ja pohjavesistä kahdesti vuodessa. Tämän lisäksi pintavesille on viikoittainen omatarkkailu. Kokonaisuudessaan vaikutukset vesiin ovat hyvin vähäiset, sillä jätetäyttöalueen suotovedet johdetaan Alajärven kaupungin jätevedenpuhdistamolle käsiteltäväksi. Alajärven vedenpuhdistamolla käsiteltiin vuoden aikana 4014 kuutiota suotovesiä.

# 5 TALOUDELLINEN VASTUU

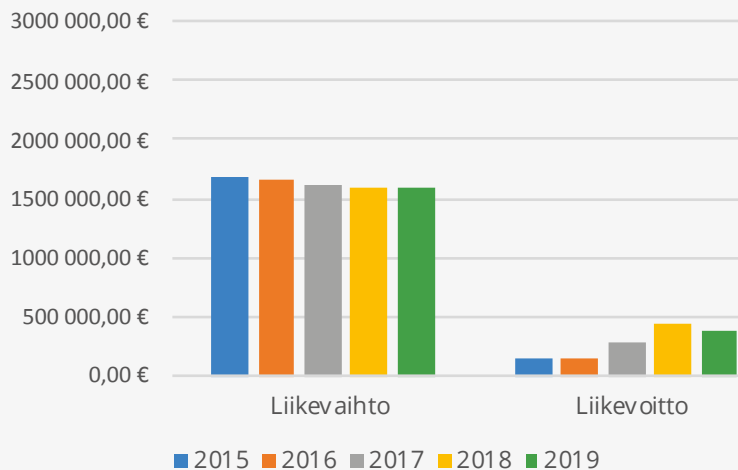
Vuosi sujui perusmaksujen osalta budjetoidusti, mutta hiukan odotettua suurempi jätemäärä lisäsi jätteenkäsittelystä saatavia tuloja. Menopuolella pysyttiin myös hyvin budjetissa ja osittain sen alle lukuun ottamatta jätekeskuksen ja hyötyjäteasemien kuluja, jotka kasvoivat jätemäärien myötä. Vuoden 2019 liikevaihto oli 1 582 517 € ja tulos 383 566 €.

Vuoden aikana tehtiin mittavia investointeja mm. jätekeskuksen tien asfaltointi, pyöräkuormaajan osto sekä lisäkapasiteetin hankinta Westenergyn jätteenpolttolaitoksesta. Vuoden investoinnit olivat yhteensä vajaa 800 000 € mikä on varsin suuri verraten 1,5 miljoonan liikevaihtoon.

Perusmaksutulot 447 800 € vuonna 2019



Liikevaihto ja liikevoitto





Kyyjärventie 1054  
62900 ALAJÄRVI  
Y-tunnus 1067730-6

Rahayksikkö EURO	31.12.2019	31.12.2018
<b>V A S T A A V A A</b>		
<b>PYSYVÄT VASTAAVAT</b>		
Aineelliset hyödykkeet		
Maa- ja vesialueet		
Omistetut	67 737,21	67 737,21
Rakennukset ja rakennelmat		
Omistetut	132 781,46	148 219,55
Koneet ja kalusto	303 483,80	152 216,81
Muut aineelliset hyödykkeet	210 695,87	213 794,57
Aineelliset hyödykkeet yhteensä	714 698,34	581 968,14
Sijoitukset		
Muut osakkeet ja osuudet	865 064,11	337 222,11
Sijoitukset yhteensä	865 064,11	337 222,11
<b>PYSYVÄT VASTAAVAT YHTEENSÄ</b>	<b>1 579 762,45</b>	<b>919 190,25</b>
<b>VAIHTUVAT VASTAAVAT</b>		
Saamiset		
Lyhytaikaiset		
Myyntisaamiset	142 921,70	157 686,43
Muut saamiset	54 423,86	0,00
Siirtosaamiset	7 594,07	28 247,50
Lyhytaikaiset yhteensä	204 939,63	185 933,93
Rahat ja pankkisaamiset	1 117 460,79	1 436 898,62
<b>VAIHTUVAT VASTAAVAT YHTEENSÄ</b>	<b>1 322 400,42</b>	<b>1 622 832,55</b>
<b>VASTAAVAA YHTEENSÄ</b>	<b>2 902 162,87</b>	<b>2 542 022,80</b>

Kyyjärventie 1054  
62900 ALAJÄRVI  
Y-tunnus 1067730-6

Rahayksikkö EURO 31.12.2019 31.12.2018

**V A S T A T T A V A A****OMA PÄÄOMA**

## Osakepääoma

Osakepääoma

215 000,00 215 000,00

215 000,00 215 000,00

## Muut rahastot

Sijoitetun vapaan oman pääoman rahasto

54 400,00 54 400,00

Muut rahastot yhteensä

54 400,00 54 400,00

Edellisten tilikausien voitto (tappio)

1 998 333,19 1 555 781,52

Tilikauden voitto (tappio)

383 134,25 442 200,52

**OMA PÄÄOMA YHTEENSÄ**

2 650 867,44 2 267 382,04

**VIERAS PÄÄOMA**

## Pitkäaikainen

Lainat rahoituslaitoksilta

0,00 25 000,00

Pitkäaikainen yhteensä

0,00 25 000,00

## Lyhytaikainen

Lainat rahoituslaitoksilta

25 000,00 25 000,00

Saadut ennakot

0,00 832,22

Ostovelat

169 491,85 141 662,32

Muut velat

5 590,71 8 649,13

Siirtovelat

51 212,87 73 497,09

Lyhytaikainen yhteensä

251 295,43 249 640,76

**VIERAS PÄÄOMA YHTEENSÄ**

251 295,43 274 640,76

**VASTATTAVAA YHTEENSÄ**

2 902 162,87 2 542 022,80

Kyyjärventie 1054  
62900 ALAJÄRVI  
Y-tunnus 1067730-6


	1.1.2019	1.1.2018
Rahayksikkö EURO	- 31.12.2019	- 31.12.2018
<b>LIKEVAIHTO</b>	1 582 517,38	1 638 334,00
Liiketoiminnan muut tuotot	0,00	6 599,79
Materiaalit ja palvelut		
Aineet, tarvikkeet ja tavarat		
Ostot tilikauden aikana	-17 890,74	-3 658,32
Ulkopuoliset palvelut	-524 034,26	-600 993,66
Materiaalit ja palvelut yhteensä	-541 925,00	-604 651,98
Henkilöstökulut		
Palkat ja palkkiot	-164 092,88	-160 551,98
Henkilösivukulut		
Eläkekulut	-24 605,12	-27 072,44
Muut henkilösivukulut	-919,33	-3 722,42
Henkilöstökulut yhteensä	-189 617,33	-191 346,84
Poistot ja arvonalentumiset		
Suunnitelman mukaiset poistot	-165 301,84	-201 368,92
Poistot ja arvonalentumiset yhteensä	-165 301,84	-201 368,92
Liiketoiminnan muut kulut	-212 458,57	-474 820,05
<b>LIKEVOITTO (-TAPPIO)</b>	473 214,64	172 746,00
Rahoitustuotot ja -kulut		
Muut korko- ja rahoitustuotot		
Muilta	5 412,54	4 264,21
Korkokulut ja muut rahoituskulut		
Muille	-1 306,99	-1 759,91
Rahoitustuotot ja -kulut yhteensä	4 105,55	2 504,30
<b>VOITTO (TAPPIO) ENNEN TILINPÄÄTÖS- SIIRTOJA JA VEROJA</b>	477 320,19	175 250,30
Tilinpäätössiirrot		
Verotusperusteisten varausten lisäys (-) tai vähennys (+)	0,00	350 000,00
Tilinpäätössiirrot yhteensä	0,00	350 000,00
Tuloverot		
Tilikauden verot	-94 185,94	-83 049,78
Tuloverot yhteensä	-94 185,94	-83 049,78
<b>TILIKAUDEN VOITTO (TAPPIO)</b>	383 134,25	442 200,52

Millespakka Oy  
TILINPÄÄTÖKSEN 31.12.2019 ALLEKIRJOITUKSET

PÄIVÄYS JA ALLEKIRJOITUKSET


Alajärvellä 10/3 /2020

  
Jouko Huumarkangas, hallituksen pj


  
Ira Kekarainen, tj

  
Sami Sironen, hallituksen jäsen

  
Eino Kangasvieri, hallituksen jäsen

  
Matti Kellokoski, hallituksen jäsen


  
Yrjö Koivukoski, hallituksen jäsen

  
Antti-Kalle Levijoki, hallituksen jäsen

  
Eija Mastokangas, hallituksen jäsen

  
Tuomo Paalijärvi, hallituksen jäsen


  
Sami Puputti, hallituksen jäsen

  
Anne Övermark, hallituksen jäsen

TILINPÄÄTÖSMERKINTÄ

Suoritetusta tilintarkastuksesta on tänään annettu kertomus.

Kuortane 20/3 /2020

  
Marjo Lähteenmaa  
HT

## 5.1 Hallituksen toimintakertomus tilikaudelta 1.1.-31.12.2019

Yhtiökokouksessa 26.4.2019 valittiin Millespakka Oy:n hallitukseen: Levijoki Antti-Kalle, Paalijärvi Tuomo, Mastokangas Eija, Huumarkangas Jouko, Övermark Anne, Kangasvieri Eino, Kellokoski Matti, Sami Puputti, Sami Sironen ja Koivukoski Yrjö. Hallitus on valinnut kokouksessaan 23.5.2019 Jouko Huumarkankaan puheenjohtajaksi ja Antti-Kalle Levijoen varapuheenjohtajaksi. Hallitus on kokoonnutunut vuoden 2019 aikana 11 kertaa.

Palveluksessa oli vuonna 2019 toimitusjohtaja Ira Kekarainen, toimistopäällikkö Mari Kuoppala ja käyttöpäällikkö Aulis Penttilä. Lisäksi tuntityöntekijä Alajärven hyötyjäteasemalla ja kaksi kesätyöntekijää. Hyötyjäteasemat hoidettiin pääsääntöisesti ostopalveluna.

Millespakassa vastaanotettiin osakaskunnista loppusijoitettavaa jätettä 1222 tonnia ja lisäksi penkassa hyödynnettiin tiili- ja betonimurskaa, sekä puhtaita ylijäämämaita yhteensä 178 t. Westenergy Oy:n jätteenpolttolaitokselle toimitettiin 5085 tonnia polttokelpoista yhdyskuntajätettä. Biojätettä toimitettiin 423 tonnia Stormossenin biokaasulaitokselle Mustasaaren.

Hyötyjäteasemilla ja ekopisteillä jatkettiin hyötyjätteiden vastaanottoa yhteistyössä tuottajayhteisöjen kanssa. Vastaanottoaikoissa kerättiin tuottajayhteisöjen kanssa mm. paperia, pakkauslasia, kartonkia, pakkausmuovia, sähkö- ja elektroniikkaromua, akkuja, lamppuja ja renkaita. Vaarallisten jätteiden vastaanoton uutena toimijana aloitti vuoden alusta Fortum Waste Solutions Oy.

Yhtiön liikevaihto pysyi samana kuin edellisvuonna. Tilikauden voitto verojen jälkeen on 383 566 €. Tulos oli tavoitteiden mukainen ja pystyimme investoimaan välttämättömään jätteenpolttokapasiteetin lisäostoon ilman lainarahoitusta. Hallitus esittää yhtiökokoukselle, että tilikauden voitto siirretään edellisten vuosien voitto/tappio tilille, eikä osinkoa jaeta.

Alajärvellä 10.3.2020  
Millespakka Oy, Hallitus

# Millespakka Oy

Kyyjärventie 1054

62900 Alajärvi

Puh (06) 557 8400

[toimisto@millespakka.fi](mailto:toimisto@millespakka.fi)

[www.millespakka.fi](http://www.millespakka.fi)